



Peugeot 3008

1.2 PureTech 96KW (130CV) S&S GT Line

2020 | 62.000 Km | 96 KW (130 CV) | Gasolina | Manual

Precio al contado


19.900 €

18.900 €

Precio financiado



Principales especificaciones


 Fecha de matriculación
31/7/20


 Km
62.000 Km

 Combustible
Gasolina

 Transmisión
Manual

 Cilindrada
1199 cc

 Puertas
5

 Plazas
5

 Color
rojo

 Carrocería
Todoterreno



Acabado interior

- Acabado GT LINE (clasificación JATO: mediano M2)
- Cinco plazas (2+3)
- Plazas: 5
- Seis altavoces
- Toma/s de 12v en la zona de carga, los asientos delanteros y los asientos traseros
- Cromado en las ventanas laterales, a los lados y en los paragolpes
- Luz en el maletero
- Espejo de cortesía iluminado en conductor en acompañante
- Cuentarrevoluciones
- Acabados de lujo:
- Alfombrillas
- Encendido diurno automático
- Bandeja trasera rígida
- Sujeción de carga
- Cierre centralizado con mando a distancia y contról de los elevalunas
- Dos reposacabezas en asientos delanteros ajustables en altura, tres reposacabezas en asientos traseros ajustables en altura
- Asientos de tela (material principal) y de cuero sintético (material secundario)
- Apoyabrazos central delantero
- Apoyabrazos trasero
- Asiento delantero del conductor individual, ajuste longitudinal manual, ajuste manual en altura y ajuste lumbar manual con ajuste manual del respaldo, asiento delantero del acompañante individual, abatible, ajuste longitudinal manual y ajuste manual en altura con respaldo plegable a posición de mesa y ajuste manual del respaldo
- Asientos traseros de tres plazas de tipo banco partido de orientación delantera abatibles en el suelo con banqueta fija, respaldo abatible asimétrico y comunicado con el maletero con plegado remoto
- Volante multi-función de aleación y cuero ajustable en altura y en profundidad
- Sujetavasos en los asientos delanteros y los asientos traseros
- Retrovisor interior con oscurecimiento progresivo automático
- Luneta trasera fija con limpiacristal trasera intermitente
- Elevalunas eléctricos delanteros y traseros con dos de ellos de un solo toque
- Rueda de repuesto con llanta en acero de menor tamaño que el resto

Seguridad

- ABS
- Testigo de cinturones (cuatro)
- Airbag lateral de cortina delantero y trasero
- Airbag frontal del conductor inteligente, airbag frontal del acompañante desconectable y inteligente
- Airbags laterales delanteros
- Cinturón de seguridad delantero en asiento conductor, acompañante y ajustable en altura con pretensores
- Cinturón de seguridad trasero en lado conductor con pretensores, cinturón de seguridad trasero en lado acompañante con pretensores, cinturón de seguridad trasero en asiento central de 3 puntos
- Control de estabilidad
- Distribución electrónica de la frenada
- Resultado de pruebas de impacto Euro NCAP :, puntuación global: 5,00, protección adultos: 86,00, protección niños: 85,00, protección peatones: 67,00, puntuación ayudas a la seguridad: 58,00, Versión evaluada: Peugeot 3008 1.6Hdi Active SUV y Fecha del test: 28 sep 2016
- Sistema de alarma de colisión: activa las luces de freno con asistencia de frenado, sistema antiatropello de peatones, monitorización del conductor y frenado a baja velocidad de 7 Km/h como mínimo aviso visual/ acústico
- Alerta de cambio de carril: activa la dirección
- Seis airbags



Multimedia y audio

- Equipo de audio con radio AM/FM, RDS y pantalla táctil pantalla color
- Ordenador de viaje con velocidad media, consumo medio, consumo instantáneo y autonomía
- Navegador con datos vía memoria interna/disco duro y pantalla a color de 8,0 " con información en 3D y con voz, control mediante pantalla táctil y información de tráfico 20,3
- Consola en el suelo
- Sistema activación por voz del sistema de audio, teléfono y sistema de navegación
- Telemática
- Bluetooth (incluye conexión para el teléfono) (incluye música por 'streaming')
- Conexión para: USB delantero
- Reconocimiento señales de tráfico
- Memoria interna/disco duro:
- Apps integradas
- Control de Apps
- Navegación vía teléfono móvil

Confort

- Control remoto de audio en el volante
- Control de crucero
- Sensores de aparcamiento delanteros y traseros con radar
- Altura (mm): 1624
- Control electrónico de tracción
- Tablero de instrumentos con pantalla TFT configurable
- Regulación de los faros con ajuste de altura automático, sensor de luz ambiental y sensor de vehículos en sentido contrario
- Dirección asistida eléctrica con endurecimiento progresivo s/velocidad
- Compartimento en la consola central
- Suspensión delantera tipo McPherson o similar con barra estabilizadora mediante muelle helicoidal con ruedas independientes, suspensión trasera de eje de torsión y mediante muelle helicoidal con ruedas semi-independientes
- Controles de climatización diferenciados digitales para conductor/acompañante
- Aire acondicionado bizona de automático
- Limpiaparabrisas delantero con sensor de lluvia
- Preparación Isofix
- Start/Stop parada y arranque automático
- Limitador de velocidad

Dimensiones

- Dimensiones exteriores: 4.447 mm de largo, 1.841 mm de ancho, 1.624 mm de alto, 2.675 mm de batalla, 1.579 mm de ancho de vía delantero, 1.587 mm de ancho de vía trasero y 10.670 mm de diámetro de giro entre bordillos
- Longitud (mm): 4447
- Anchura (mm): 1841
- Dimensiones interiores: 915 mm de altura entre banqueta-techo (delante), 912 mm de altura entre banqueta-techo (detrás), 1.493 mm de anchura en las caderas (delante), 1.484 mm de anchura en las caderas (detrás), 816 mm de espacio para las piernas (delante), 1.451 mm de anchura en los hombros (delante) y 1.422 mm de anchura en los hombros (detrás)



Ficha técnica

- Tracción delantera
- Cubicaje (cm³): 1199
- Cilindros: 3
- Velocidad máxima (km/h): 188
- Potencia de 130 CV (CEE) 96 kW @ 5.500 rpm (potencia max) 230 Nm de par máximo @ 1.750 rpm (par max) potencia con combustible primario
- Transmisión de tipo manual con cambio totalmente manual de seis marchas con palanca en el suelo
- Velocidades: 6
- Pesos: 1.910 kg (peso máximo admisible), 1.395 kg (peso en vacío) y 1.400 kg (peso máximo remolcable con freno) (medición: EU)
- Etiqueta de eficiencia energética clase A
- Mantenimiento principal cada 25.000 km, 12 meses
- Fecha introducción de la versión: 09 jul 2016 y del modelo: 09 jul 2016
- Motor de combustión
- Pantalla multifunción de 12,3 " Panel de instrumentos 1 y 31,2, pantalla multifunción táctil de 8,0 " Salpicadero 1 y 20,3

Acabado exterior

- Puertas: 5
- Molduras laterales
- Faros con lente elipsoidal, bombilla LED y luz larga con bombilla LED
- Luces antiniebla delanteras
- Luces laterales maniobras/de bordillo
- Pintura bicolor sólida
- Portaequipajes longitudinal en el techo en Cromados/Plateados
- Retrovisor exterior del conductor y acompañante en color combinado con carrocería con ajuste eléctrico desempañable con ajuste hacia el suelo en marcha atrás automático y intermitente integrado
- Puerta conductor, trasera (lado conductor), pasajero y trasera (lado pasajero) con bisagras delanteras
- Puerta trasera con portón
- Cristal trasero oscurecido en el lateral trasero
- Luces de freno, luces frontales antiniebla, luces de cruce, luces intermitentes laterales, Luces de día, Luces traseras y luces de carretera con tecnología LED

Prestaciones

- Cuatro frenos de disco siendo dos ventilados
- Luces de lectura delanteras y traseras
- Motor de 1,2 litros (1.199 cc) , tres cilindros en línea con cuatro válvulas por cilindro, 75,0 mm de diámetro, 90,5 mm de carrera, relación de compresión: 10,5 y distribución variable ; código del motor: EB2DTS 10,5
- Compresor: uno de tipo turbo
- Alimentación : inyección directa gasolina y multipunto
- Termómetro de temperatura exterior
- Prestaciones: 188 km/h de velocidad máxima y 9,5 segs de aceleración 0-100 km/h
- Neumáticos delanteros y traseros de 18 pulgadas de diametro, 225 mm de ancho, 55 % de perfil y índice de velocidad: V con índice de carga: 98
- Sistema de ventilación con pantalla digital, filtro de pólen y filtro de carbón activo combustión
- Retrovisores plegables
- Llantas delanteras y traseras en aleación ligera de 18 pulgadas de diámetro y 7,5 pulgadas de ancho bi-tono, 45,7 y 19,0
- Sistema de servofreno de emergencia
- Indicador de baja presión de los neumáticos
- Freno mano electrónico
- Sensor de adelantamiento
- Filtro de partículas
- Control de arranque en pendiente
- Recuperación de la energía motor



Información básica

- Información de la versión: número última lista de precios: Junio 2020, fecha de comunicación: 05 jun 2020, fase/generación: 2, Version id: 771.814.114, fuente de los precios: interna, M1 y 01 jun 2020
- Carrocería tipo todoterreno con 5 puertas, batalla corta, volante al lado izquierdo, código de plataforma: EMP2, carrocería & puertas (local): todoterreno de 5 puertas
- Capacidad del compartimento de carga: 520 litros (hasta las ventanas con asientos montados) y 1.482 litros (hasta el techo con asientos plegados) (medición VDA)
- Norma de emisiones EU6.2 (C and D-Temp), 114 g/km CO2 (combinado) y C
- Combustible: sin plomo 95 octanos y Combustible primario: gasolina
- Depósito principal de combustible: 53 litros
- Capacidad depósito (l): 53
- Aceleración 0-100 (s): 9.5
- Consumo de combustible (ECE 99/100): 6,0 l/100km (urbano), 4,4 l/100km (extraurbano), 5,0 l/100km (mixto), 16,7 km/l (urbano), 22,7 km/l (extraurbano), 20,0 km/l (mixto) y 1.060 Km de autonomía (combinado), consumo de combustible (WLTP ICE): 6,5 l/100km (mixto), 15,4 km/l (mixto) y 815 Km de autonomía (combinado) (fuente: Manufacturer) 6,1, 7,4, 16,4 y 13,5
- Estado de los datos: actualizado (colores y tapicerías), actualizado (datos leasing), actualizado (contenido opciones), actualizado (precio opciones), actualizado (precios) y sólo datos de los catálogos (especificaciones)

Otros

- Control de Medios pantalla táctil
- Conversión texto a voz / voz a texto
- Emisiones WLTP ICE, 147, 139 y 168
- Garantía anticorrosión: 144 meses distancia ilimitada km
- Garantía completa del vehículo: 24 meses y ilimitada km
- Garantía de asistencia en carretera: 24 meses distancia ilimitada km
- Garantía de la pintura: 36 meses distancia ilimitada km
- Garantía del motor y mecanismos de tracción: 24 meses y ilimitada km
- Garantía total vehículo - fabricante: 24 meses y ilimitada km
- Garantía tren motriz - fabricante: 24, ilimitada y ilimitada
- Gastos de transporte incluidos en el precio : 216,80 € incluyendo 0 litros de combustible
- Iluminación ambiental
- Impuestos: I.V.A. (21%), Impuesto de Matriculación (0%), 5.753,30 y 0,00
- Integración móvil Apple CarPlay, Android Auto y MirrorLink
- Sistema eléctrico 12

*Esta ficha fue generada automáticamente al solicitar su descarga y fue creada el día 19/09/2024. La información contenida en esta ficha de producto tiene exclusivamente fines informativos. El precio, descripción y equipamientos del vehículo pueden estar sujetos a posibles variaciones. Consulta con nuestros asesores para confirmar cualquier información de las condiciones comerciales y contractuales.